



# TABLEAU DE BORD

FEVRIER 2023

Commerce extérieur

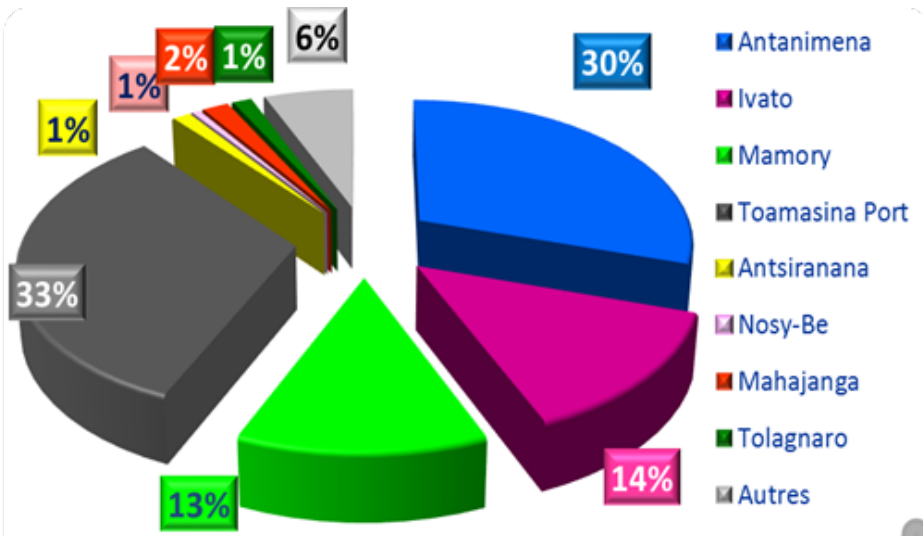
Recettes

Edition : FEVRIER 2023

Publié par la Direction  
des Statistiques et de  
la Comptabilité

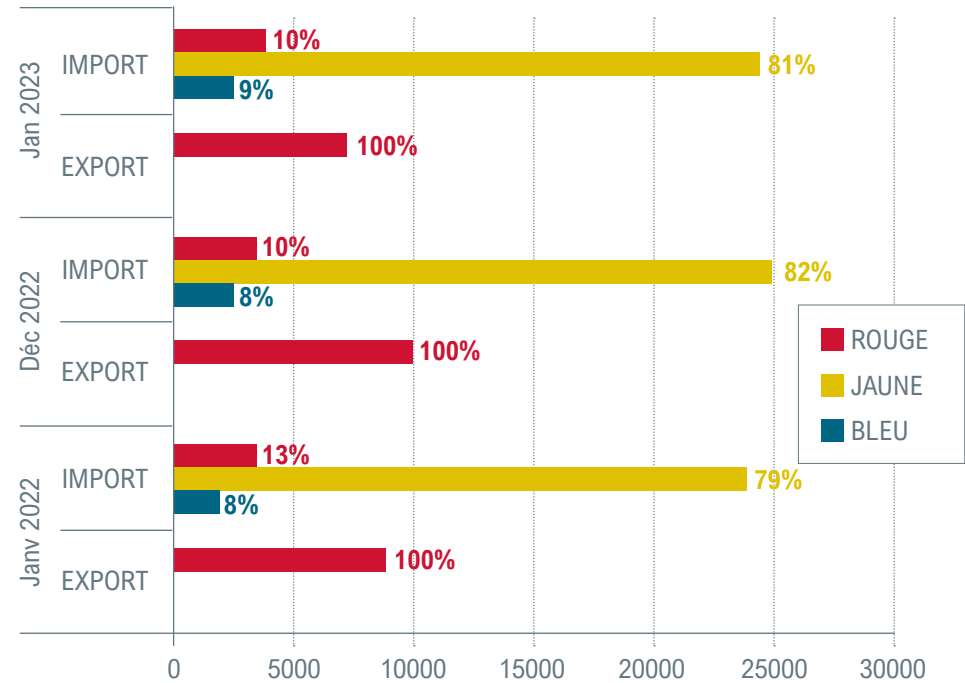
# 1<sup>ère</sup> Partie : Répartition des DAU enregistrés dans Sydonia à fin janvier 2023

Répartition des DAU enregistrés dans Sydonia en janvier 2023



Sur les 12 500 DAU environ enregistrés dans Sydonia en janvier 2023 : autour de 30% de chaque à Antanimena et à Toamasina Port, 13 à 14% de chaque à Ivato et Mamory, et moins de 3% pour chacun des autres bureaux.

Nombre de DAU enregistrés dans Sydonia par circuit



- Un retrait de 5 points du volume d'opérations effectuées en janvier 2023, par rapport à la même période en 2022 ;
- Une légère baisse de la part des opérations sous circuit rouge en faveur de celles en jaune.



## Résultats de scanning et de visite des conteneurs en janvier 2023

SITE DE SCANNING	NOMBRE DE CONTENEURS SCANNES			TAUX DE SUSPICION (%)	TAUX DE CONFIRMATION PAR RAPPORT AUX SCANNES (%)	TAUX DE CONFIRMATION PAR RAPPORT AUX SUSPECTS (%)	REPARTITION TC
	TOTAL	SUSPECT	CONFIRME				
TOAMASINA PORT	2 592	453	24	17,5%	0,9%	5,3%	87,3%
ANTSIRANANA	173	45	1	26,0%	0,6%	2,2%	5,8%
MAHAJANGA	203	77	0	37,9%	0,0%	0,0%	6,8%
ENSEMBLE EN JANV 2023	2 968	575	25	19,4%	0,8%	4,3%	
ENSEMBLE EN JAN 2022	3 021	460	52	15,2%	1,7%	11,3%	

A noter qu'aucune opération de scanning n'a eu depuis juillet 2022 à Toliary.

Suspicion sur **19,4%** et confirmation sur **0,8%** des conteneurs scannés en janvier 2023



## Délai global *moyen* en janvier 2023 (en jours calendaires)



### IMPORT MARITIME

ARRIVEE NAVIRE  
CONSTATATION DE SORTIE



### EXPORT MARITIME

ENREGISTREMENT DAU  
LIQUIDATION DAU



### IMPORT AERIEN

ARRIVEE AERONEFS  
CONSTATATION DE SORTIE



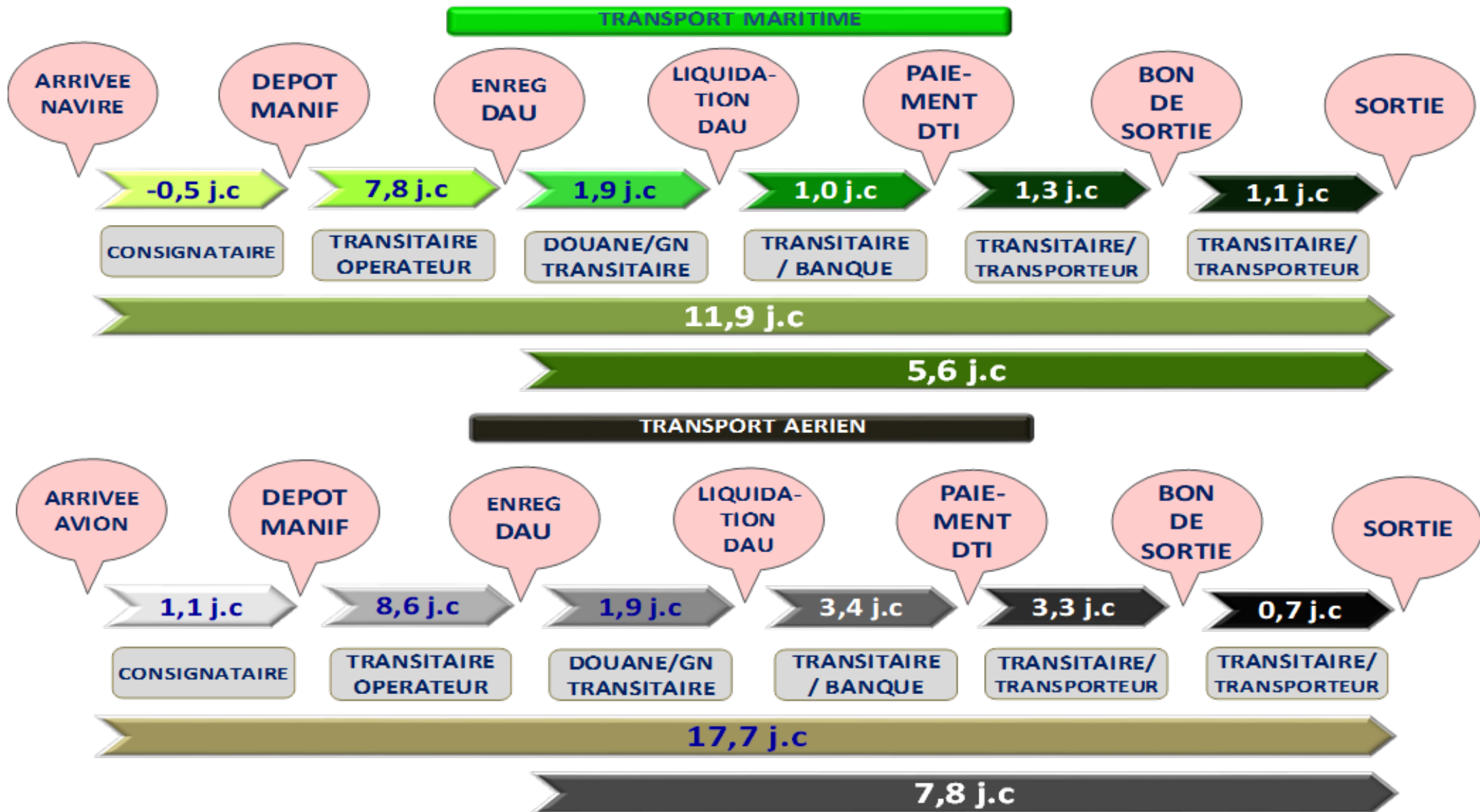
### EXPORT AERIEN

ENREGISTREMENT DAU  
LIQUIDATION DAU

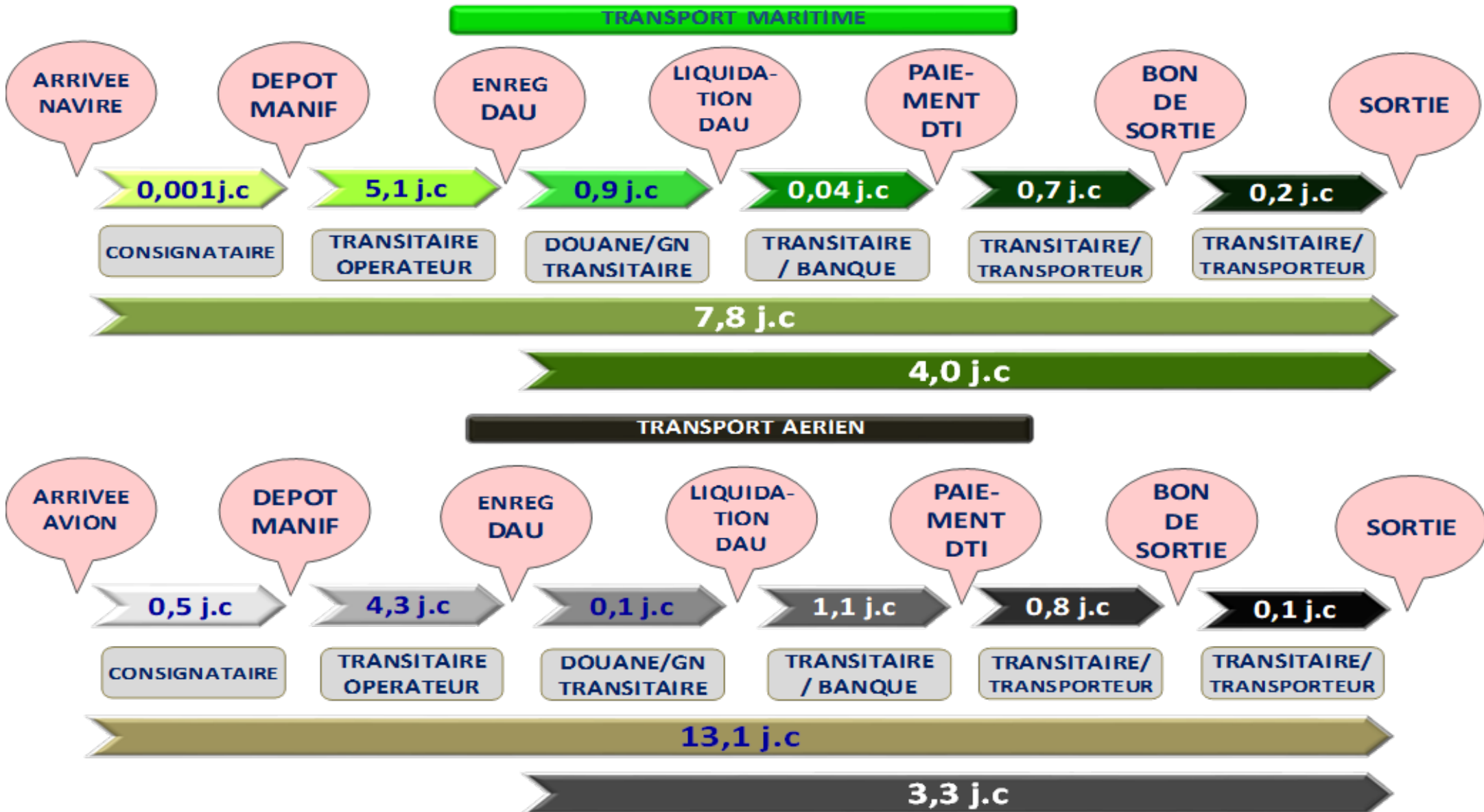




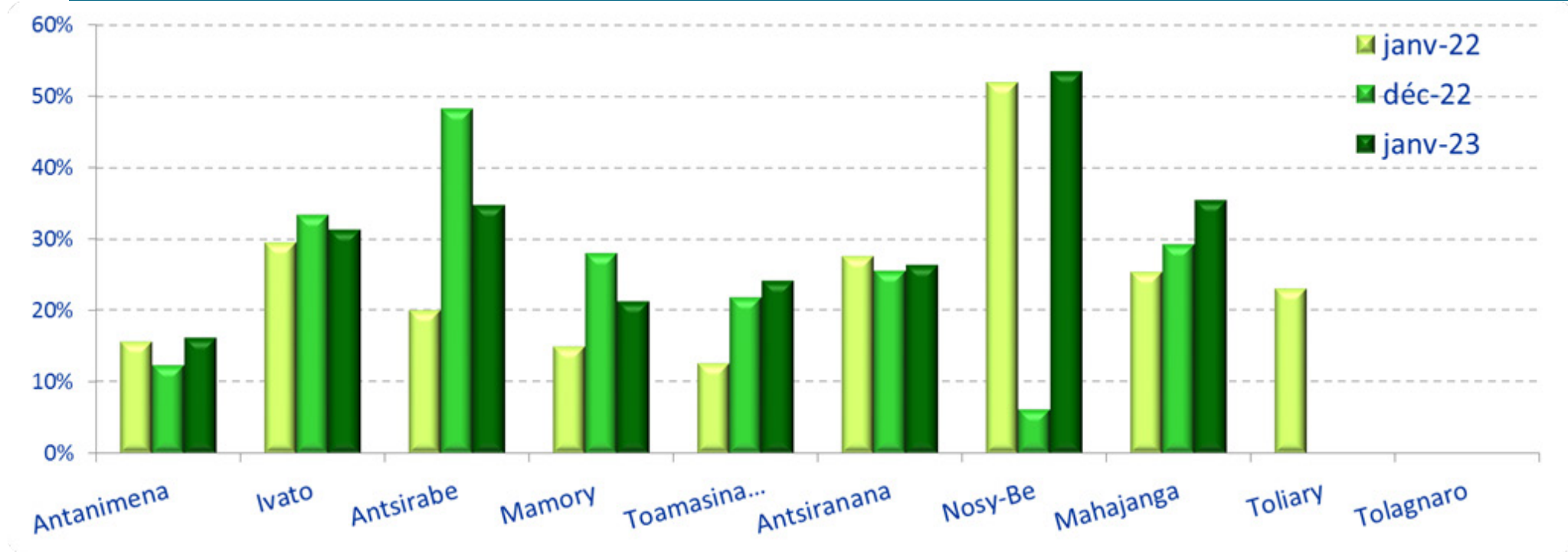
## IMPORT: Délai *moyen* par étape en janvier 2023 (en jours calendaires)



### IMPORT: Délai *médian* par étape en janvier 2023 (en jours calendaires)



## IMPORT: Part des DAA sortis ayant atteint les délais objectifs (1 jour calendaire pour le transport aérien et 2 jours calendaires pour le maritime) entre leur enregistrement et la sortie



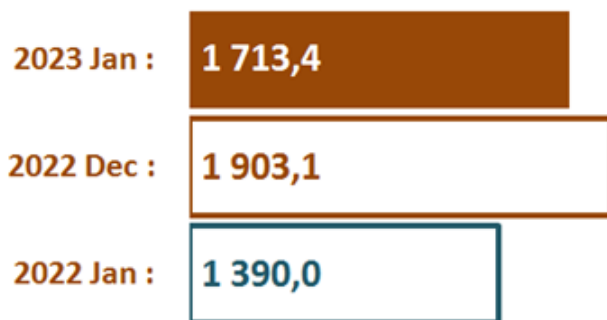
Une hausse de la proportion en janvier 2023 comparativement à la même saison en janvier 2023, sauf à Antsiranana et Toliary




## 2<sup>e</sup> Partie : Importation mise à la consommation et régime d'entreprise franche sur la base des DAU enregistrés à fin janvier 2023

### 1. GENERALITES

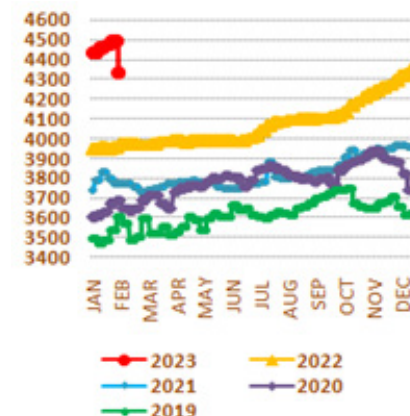
Valeur des importations mises à la consommation : en milliard d'ariary



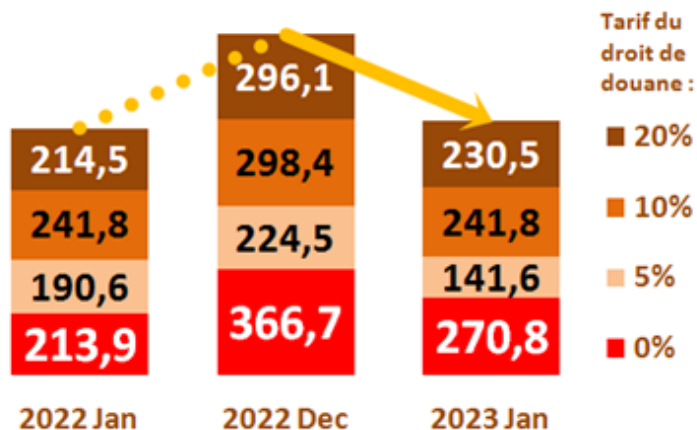
Valeur des importations mises à la consommation : en million de dollar américain



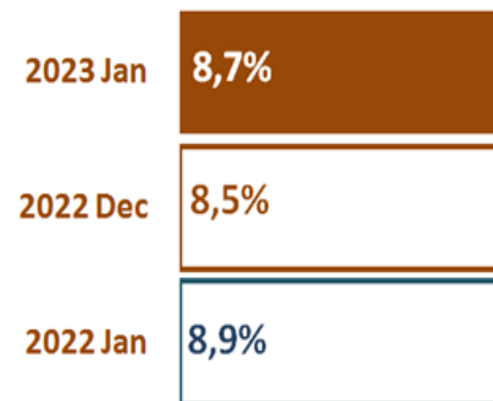
Cours du dollar américain utilisé pour le dédouanement : en ariary



Bandes tarifaires : valeur des marchandises non pétrolières non admises en franchise : en milliard d'ariary

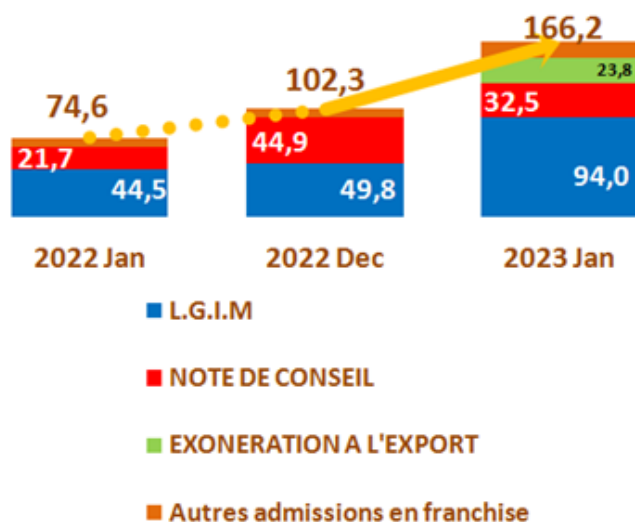


Taux de droit de douane moyen pondéré : en %

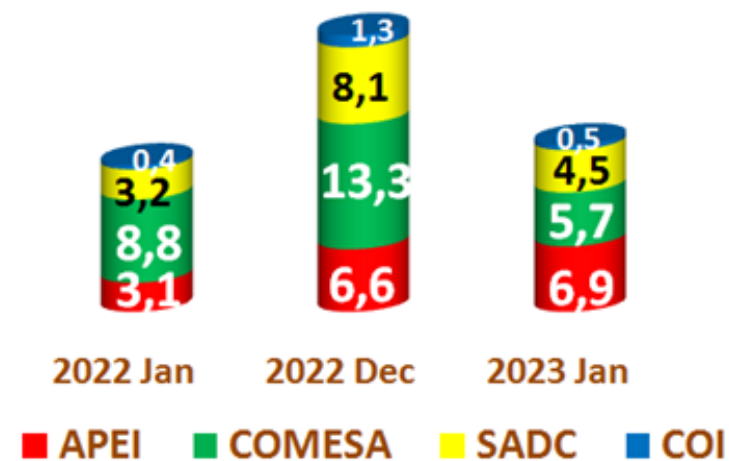




Perte de recettes sur les admissions en franchise :  
en milliard d'ariary



Montant des pertes en droits et taxes selon la préférence tarifaire :  
en milliard d'ariary



Récapitulation des principaux manques à gagner, pertes ou dépenses fiscales : en milliard d'ariary

Régimes	2022 Jan	2022 Dec	2023 Jan
<b>Admissions/Export en franchise</b>	<b>74,6</b>	<b>102,3</b>	<b>166,2</b>
<b>Accords économiques</b>	<b>15,5</b>	<b>29,3</b>	<b>17,6</b>
<b>Entreprises et Zones franches</b>	<b>94,4</b>	<b>112,3</b>	<b>91,2</b>
<b>Somme</b>	<b>184,5</b>	<b>243,9</b>	<b>275,0</b>



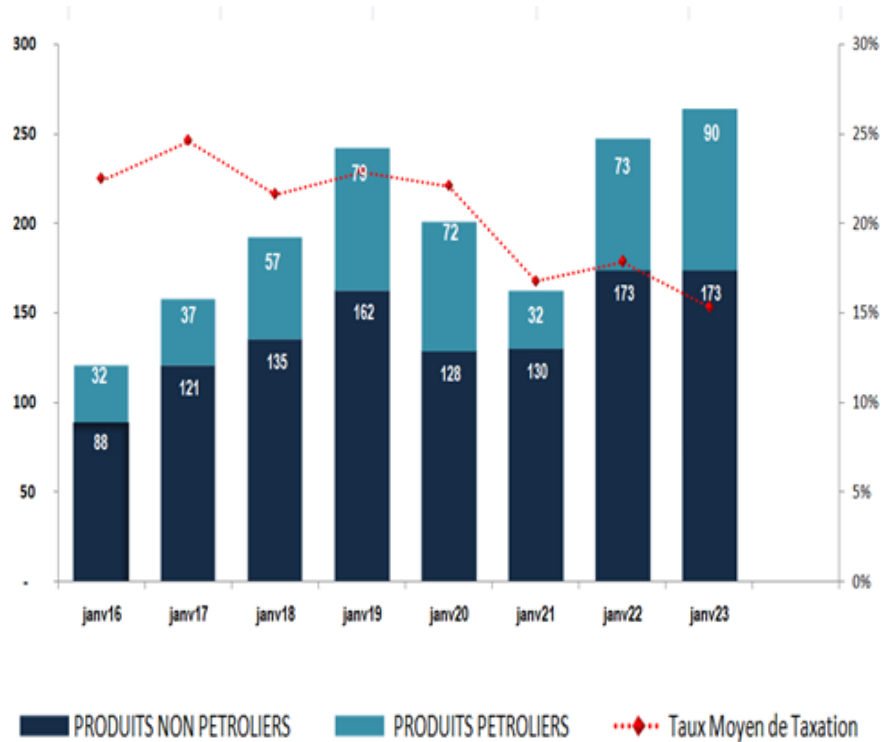
## 2. PRODUITS SENSIBLES



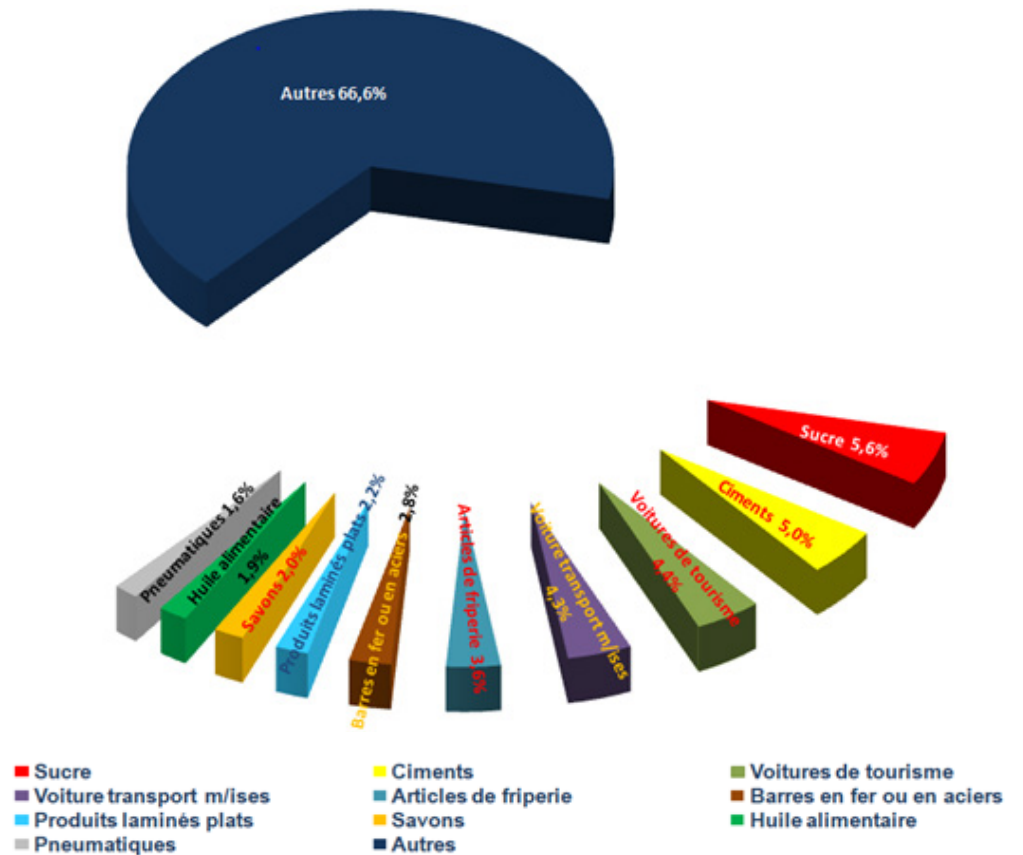
# 3<sup>e</sup> Partie : Recettes collectées à fin janvier 2023

## 1. RESULTATS MENSUELS ET PRODUITS POURVOYEURS DES RECETTES

**Evolution mensuelle des recettes douanières (milliards d'ariary) et Taux Moyen de Taxation (%)**

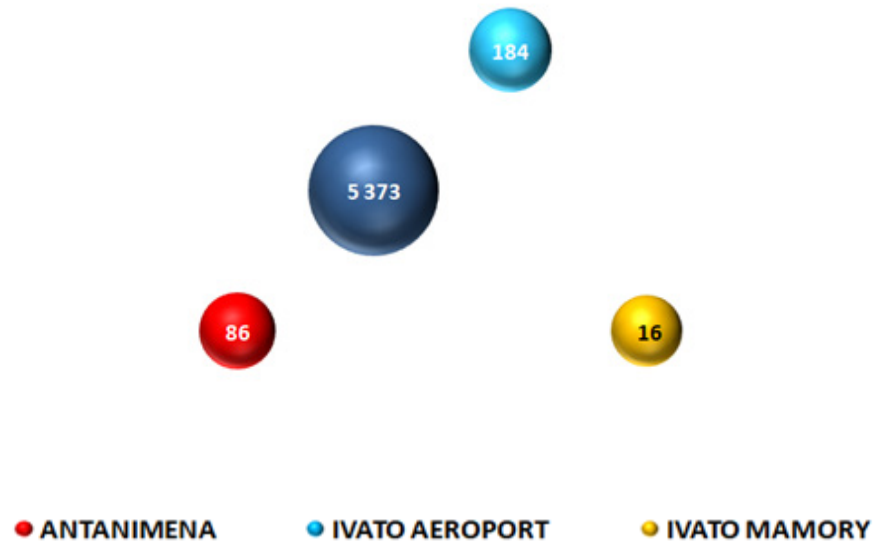


**Principaux produits pourvoyeurs de recettes (autre les produits pétroliers)**

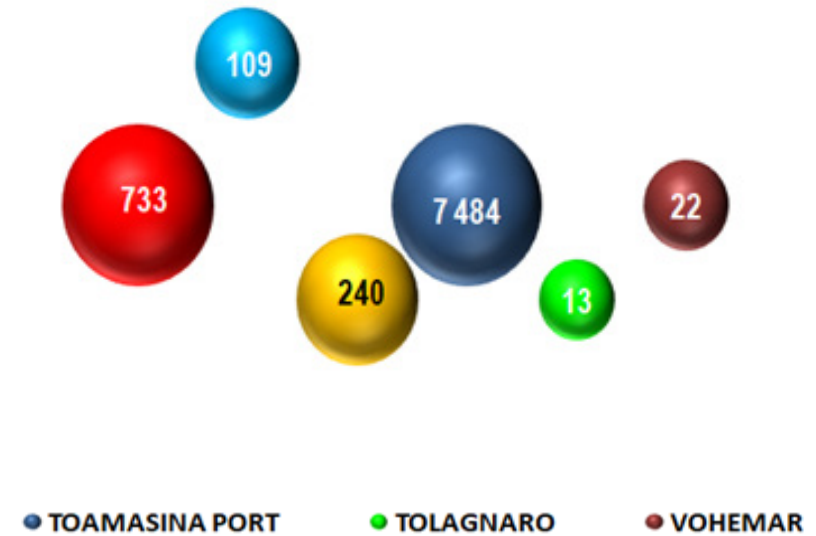


## 2. LES DROITS ET TAXES NON REGULARISES

Montant des DTI étas bleu non régularisés (Millions Ar)



Montant des des droits et taxes liquidés non payés (Millions Ar)



DTI de 14,2 milliards Ariary à fin janvier 2023 reste à recouvrer<sup>(1)</sup>

■ 8,6 milliards Ariary des DTI liquidés mais non payés

■ 5,6 milliards Ariary des DTI état bleus non encore régularisés

<sup>(1)</sup> mise à jour le 20 février 2023



# ANNEXES

<b>Annexe 1. Effectif des DAU enregistrés dans Sydonia</b>					
<b>BURDOU</b>	<b>PERIODE</b>	<b>bleu</b>	<b>jaune</b>	<b>rouge</b>	<b>Total</b>
<b>ANTANIMENA</b>	Janv-22	0	2 210	1 804	4 014
	déc-22	0	3 320	2 256	5 576
	Janv-23	0	2 047	1 694	3 741
<b>IVATO AEROPORT</b>	Janv-22	142	894	359	1 395
	déc-22	196	1 151	574	1 921
	Janv-23	173	1 020	485	1 678
<b>MAMORY IVATO</b>	Janv-22	147	1 327	530	2 004
	déc-22	214	1 338	461	2 013
	Janv-23	206	1 006	362	1 574
<b>TOAMASINA PORT</b>	Janv-22	457	2 838	900	4 195
	déc-22	532	3 412	941	4 885
	Janv-23	480	2 829	777	4 086
<b>ANTSIRANANA</b>	Janv-22	4	93	107	204
	déc-22	5	98	181	284
	Janv-23	2	53	95	150
<b>NOSY-BE</b>	Janv-22	7	91	159	257
	déc-22	8	132	225	365
	Janv-23	5	81	135	221
<b>MAHAJANGA</b>	Janv-22	0	30	57	87
	déc-22	0	56	61	117
	Janv-23	0	23	26	49
<b>TOLIARY</b>	Janv-22	0	121	36	157
	déc-22	0	110	37	147
	Janv-23	0	124	38	162
<b>TOLAGNARO</b>	Janv-22	0	25	38	63
	déc-22	0	27	47	74
	Janv-23	0	36	32	68
<b>AUTRES</b>	Janv-22	17	398	334	749
	déc-22	4	550	359	913
	Janv-23	0	447	312	759
<b>ENSEMBLE</b>	Janv-22	774	8 027	4 324	13 125
	déc-22	959	10 194	5 142	16 295
	Janv-23	866	7 666	3 956	12 488





<b>Annexe 2. Délai entre l'Arrivée navires/aéronefs et la constatation de sortie (jours calendaires)</b>				
	<b>Délai <u>moyen</u></b>		<b>Délai <u>médian</u></b>	
	<b>janv-22</b>	<b>janv-23</b>	<b>janv-22</b>	<b>janv-23</b>
ANTANIMENA	17,4	20,2	14,2	15,8
IVATO AEROPORT	23,7	14,6	8,7	10,4
ANTSIRABE	10,8	10,2	6,9	4,4
MAMORY IVATO	24,5	19,6	18,7	14,8
TOAMASINA PORT	13,0	10,2	9,9	7,3
ANTSIRANANA	23,0	19,5	9,9	14,1
NOSY-BE	10,0	9,6	9,1	6,7
MAHAJANGA	13,1	21,0	11,7	14,7
TOLIARY	13,5	31,4	6,1	25,7
TOLAGNARO	35,0	48,3	39,1	44,1
<b>BUREAUX MARITIMES</b>	<b>13,7</b>	<b>11,9</b>	<b>10,2</b>	<b>7,8</b>
<b>BUREAUX AERIENS</b>	<b>24,1</b>	<b>17,7</b>	<b>13,8</b>	<b>13,1</b>
<b>BUREAUX INTERIEURS</b>	<b>16,8</b>	<b>19,1</b>	<b>13,9</b>	<b>14,0</b>



## Annexe 3. Délai moyen par étape tous circuits confondus (en jours calendaires)

BURDOU	PERIODE	ARRIVEE NAVIRES/ AVIONS - DEPOT MANIFESTE	DEPOT MANIFESTE - ENREGISTREMENT DAU	ENREGISTREMENT DAU - LIQUIDATION (TOUS circuits)	LIQUIDATION - PAIEMENT SYDONIA (comptant)	PAIEMENT SYDONIA (comptant) - ENLEVEMENT	PAIEMENT SYDONIA (comptant) - CONSTATATION SORTIE	LIQUIDATION - ENLEVEMENT (crédit)	ENLEVEMENT - CONSTATATION SORTIE	ENREGISTREMENT DAU - CONSTATATION SORTIE
ANTANIMENA	janv-22	0,04	5,0	1,6	3,1	8,9	10,3	1,5	1,5	12,4
	janv-23	0,1	6,4	1,4	3,8	4,5	5,2	2,8	0,6	13,7
IVATO AEROPORT	janv-22	1,3	14,3	0,8	3,1	0,9	3,2	4,4	3,4	7,3
	janv-23	0,4	7,4	1,2	3,8	2,9	3,6	1,0	0,7	6,3
ANTSIRABE	janv-22	0,1	3,3	2,0					1,3	7,4
	janv-23	0,02	2,8	0,7	8,5	0,5	1,3		1,2	7,4
MAMORY IVATO	janv-22	2,6	14,4	1,2	5,2	3,3	4,5	2,7	1,4	8,8
	janv-23	1,7	9,4	2,4	3,1	3,6	4,1	6,3	0,6	8,8
TOAMASINA PORT	janv-22	-0,3	7,0	2,7	1,5	1,7	2,2	4,4	0,7	6,7
	janv-23	-0,7	7,2	1,7	1,1	1,2	1,6	3,2	0,5	4,8
ANTSIRANANA	janv-22	-0,3	13,6	1,1	0,4	9,0	8,3	0,7	0,5	9,1
	janv-23	-0,2	11,5	2,5	1,0	1,3	5,0	15,1	2,7	8,5
NOSY-BE	janv-22	0,5	3,5	1,6	0,3	1,4	4,1		2,3	5,8
	janv-23	1,8	4,4	1,6	0,0	0,2	1,7		1,8	3,4
MAHAJANGA	janv-22	0,5	4,4	1,6	1,4	2,0	4,3	2,7	2,7	7,5
	janv-23	1,1	14,3	1,1	0,7	2,0	2,4		1,1	5,6
TOLIARY	janv-22	-0,1	3,0	1,7	0,01	0,1	4,8		8,1	10,6
	janv-23	-1,4	10,6	5,8	0,02	3,5	16,0		12,4	22,4
TOLAGNARO	janv-22	0,2	15,0	2,0	4,36	3,5	8,2	0,6	10,9	18,4
	janv-23	1,6	23,7	5,3	0,5	2,4	11,9	6,6	13,1	22,1
MARITIME	janv-22	-0,2	7,2	2,6	1,5	2,0	2,7	4,4	1,0	7,1
	janv-23	-0,5	7,8	1,9	1,0	1,3	2,1	3,3	1,1	5,6
AERIEN	janv-22	2,0	14,3	1,0	4,3	2,2	3,9	4,0	2,5	8,0
	janv-23	1,1	8,6	1,9	3,4	3,3	3,9	4,1	0,7	7,8
INTERIEUR	janv-22	0,04	4,8	1,7	3,1	8,9	10,3	1,5	1,5	11,9
	janv-23	0,1	6,0	1,3	3,8	4,5	5,2	2,8	0,6	13,0

## Annexe 4. Délai médian par étape tous circuits confondus (en jours calendaires)

BURDOU	PERIODE	ARRIVEE NAVIRES/ AVIONS - DEPOT MANIFESTE	DEPOT MANIFESTE - ENREGISTREMENT DAU	ENREGISTREMENT DAU - LIQUIDATION (TOUS circuits)	LIQUIDATION - PAIEMENT SYDONIA (comptant)	PAIEMENT SYDONIA (comptant) - ENLEVEMENT	PAIEMENT SYDONIA (comptant) - CONSTATATION SORTIE	LIQUIDATION - ENLEVEMENT (crédit)	ENLEVEMENT - CONSTATATION SORTIE	ENREGISTREMENT DAU - CONSTATATION SORTIE
ANTANIMENA	janv-22	0,001	1,7	0,3	1,4	8,2	9,9	1,7	0,2	11,0
	janv-23	0,001	1,8	0,4	1,0	2,8	3,7	1,2	0,1	9,3
IVATO AEROPORT	janv-22	1,1	4,0	0,1	1,0	0,7	0,8	1,1	0,1	2,0
	janv-23	0,1	3,7	0,1	1,9	0,9	1,8	0,6	0,09	2,8
ANTSIRABE	janv-22	0,004	0,8	0,9					1,0	4,7
	janv-23	0,001	0,2	0,4	8,5	0,5	1,3		0,8	3,1
MAMORY IVATO	janv-22	0,5	9,2	0,1	1,1	1,0	2,8	0,8	0,1	4,8
	janv-23	1,4	5,0	0,1	1,0	0,8	1,0	0,7	0,1	4,0
TOAMASINA PORT	janv-22	0,001	4,3	1,0	0,1	0,8	1,1	3,0	0,2	5,4
	janv-23	0,001	5,0	0,8	0,07	0,7	0,9	1,9	0,2	3,9
ANTSIRANANA	janv-22	-0,40	6,1	0,7	0,01	3,0	3,0	0,7	0,3	4,2
	janv-23	0,5	6,0	1,0	0,01	0,7	2,8	15,1	0,3	5,1
NOSY-BE	janv-22	0,3	1,3	0,8	0,05	0,2	0,7		0,1	2,0
	janv-23	0,6	1,6	1,1	0,01	0,1	0,9		0,6	2,0
MAHAJANGA	janv-22	1,0	2,3	0,8	0,7	0,9	1,0	2,7	0,1	3,7
	janv-23	1,1	7,3	0,8	0,01	0,2	0,9		0,20	3,0
TOLIARY	janv-22	-0,1	2,1	1,2	0,01	0,1	6,1		1,5	5,8
	janv-23	-0,09	7,5	2,9	0,01	0,7	14,4		12,6	21,2
TOLAGNARO	janv-22	0,5	13,2	0,9	6,3	2,1	4,2	0,6	2,2	11,9
	janv-23	0,9	18,1	3,8	0,01	0,7	10,3	6,3	10,7	19,9
MARITIME	janv-22	0,001	4,3	1,0	0,1	0,8	1,2	3,0	0,2	5,5
	janv-23	0,001	5,1	0,9	0,04	0,7	0,9	2,0	0,2	4,0
AERIEN	janv-22	0,6	6,8	0,1	1,0	0,7	1,2	1,0	0,1	3,0
	janv-23	0,5	4,3	0,1	1,1	0,8	1,0	0,7	0,1	3,3
INTERIEUR	janv-22	0,001	1,2	0,3	1,4	8,2	9,9	1,7	0,2	10,1
	janv-23	0,001	1,1	0,4	1,0	2,8	3,7	1,2	0,1	8,0

## Annexe 5. Répartition des DAU sortis suivant le délai entre l'arrivée des navires/aéronefs et la constatation de sortie

janv-23	11AN	12IV	13AB	14MA	21TO	34AS	35NB	42MG	53TL	54TG	INTERIEUR	AERIEN	MARITIME
moins d'une semaine	28%	38%	70%	24%	48%	20%	64%	25%	0%	0%	33%	29%	45%
1 à 2 semaines	18%	22%	9%	25%	31%	27%	7%	23%	0%	9%	17%	24%	29%
2 à 3 semaines	16%	18%	3%	15%	11%	16%	21%	15%	0%	0%	15%	16%	10%
3 à 4 semaines	17%	13%	9%	19%	6%	13%	0%	19%	77%	22%	16%	17%	8%
plus de 4 semaines	20%	10%	8%	18%	4%	24%	7%	19%	23%	69%	19%	15%	7%
<b>Délai moyen</b>													
Arrivée navire/aéronef - - Sortie (j.c)	20,2	14,6	10,2	19,6	10,2	19,5	9,6	21,0	31,4	48,3	19,1	17,7	11,9
<b>Délai médian</b>													
Arrivée navire/aéronef - - Sortie (j.c)	15,8	10,4	4,4	14,8	7,3	14,1	6,7	14,7	25,7	44,1	14,0	13,1	7,8
janv-22	11AN	12IV	13AB	14MA	21TO	34AS	35NB	42MG	53TL	54TG	INTERIEUR	AERIEN	MARITIME
moins d'une semaine	30%	43%	53%	19%	31%	15%	42%	37%	62%	0%	32%	31%	30%
1 à 2 semaines	18%	19%	29%	20%	39%	51%	35%	31%	23%	0%	19%	19%	39%
2 à 3 semaines	26%	8%	10%	14%	15%	3%	23%	14%	0%	9%	25%	11%	15%
3 à 4 semaines	13%	7%	3%	15%	9%	3%	0%	6%	0%	19%	12%	11%	9%
plus de 4 semaines	13%	23%	5%	32%	5%	28%	0%	13%	15%	72%	12%	28%	8%
<b>Délai moyen</b>													
Arrivée navire/aéroflot - - Sortie (j.c)	17,4	23,7	10,8	24,5	13,0	23,0	10,0	13,1	13,5	35,0	16,8	24,1	13,7
<b>Délai médian</b>													
Arrivée navire/aéronef - - Sortie (j.c)	14,2	8,7	6,9	18,7	9,9	9,9	9,1	11,7	6,1	39,1	13,9	13,8	10,2



## Annexe 6. Répartition des DAU sortis suivant le délai entre leur enregistrement et la constatation de sortie (jours calendaires)

	janv-22									
	11AN	13AB	INTERIEUR	21TO	34AS	35NB	42MG	53TL	54TG	MARITIME
[0; 2]	16%	20%	16%	13%	28%	52%	25%	23%	0%	14%
]2; 3]	6%	12%	7%	13%	11%	4%	21%	8%	0%	13%
]3; 5]	13%	25%	14%	20%	14%	7%	10%	8%	3%	19%
]5; 7]	9%	11%	9%	19%	14%	4%	13%	31%	0%	18%
plus de 7	57%	33%	54%	35%	33%	33%	31%	31%	97%	36%

	janv-23									
	11AN	13AB	INTERIEUR	21TO	34AS	35NB	42MG	53TL	54TG	MARITIME
[0; 2]	16%	35%	18%	24%	26%	53%	35%	0%	0%	23%
]2; 3]	5%	15%	6%	16%	5%	0%	15%	0%	0%	15%
]3; 5]	13%	17%	14%	26%	16%	27%	17%	0%	0%	24%
]5; 7]	8%	9%	8%	17%	14%	7%	13%	0%	2%	16%
plus de 7	58%	24%	54%	17%	39%	13%	21%	100%	98%	21%

	janv-22			janv-23		
	12IV	14MA	AERIEN	12IV	14MA	AERIEN
[0; 1]	30%	15%	23%	31%	21%	25%
]1; 2]	20%	17%	19%	14%	14%	14%
]2; 4]	16%	13%	14%	15%	15%	15%
]4; 7]	13%	19%	16%	8%	12%	11%
plus de 7	22%	35%	28%	31%	38%	35%





Détails des admissions en franchise selon leur motif						
	Montant CAF en milliard Ariary			DTI exonérés en milliard Ariary		
	2022 Jan	2022 Dec	2023 Jan	2022 Jan	2022 Dec	2023 Jan
L.G.I.M	170,7	191,2	325,8	44,5	49,8	94,0
NOTE DE CONSEIL	79,1	159,9	97,2	21,7	44,9	32,5
EXONERATION A L'EXPORT	0,0	0,0	222,6	0,0	0,0	23,8
ENVOIS DE SECOURS ET A LA CROIX ROUGE MALAGASY	0,1	1,9	21,0	0,0	0,5	7,1
AUTRES ENVOIS SANS CARACTERE COMMERCIAL	1,7	4,8	8,1	0,3	1,0	1,6
ACCORDS DE COOPERATION DE DVLPT AVEC UN AUTRE ETAT	7,0	1,1	5,1	1,7	0,5	1,6
DECRET	0,0	0,2	6,0	0,0	0,1	1,6
FRANCHISE PROVISOIRE	3,3	2,2	2,7	1,2	1,0	1,1
CHANGEMENT RESIDENCE	0,9	1,5	1,7	0,4	0,6	0,7
INSTITUTIONS SPECIALISEES DE NATIONS UNIES	15,6	1,9	1,9	3,9	0,6	0,6
MISSIONS DIPLOMATIQUES ET ASSIMILES	0,5	0,8	1,3	0,2	0,3	0,5
AUTRES FRANCHISES PREVUES PAR LE CDD	0,0	4,2	1,1	0,0	1,8	0,5
ONG ETRANGERES ACCORD DE SIEGE-GVT MG	0,5	0,4	0,6	0,1	0,1	0,2
ACCORD DE FLORENCE ET PROTOCOLE DE NAIROBI	0,2	1,9	0,7	0,0	0,7	0,2
DONS POUR ORGANISMES PUBLICS-PRIVES	1,5	0,2	0,5	0,0	0,1	0,2
ACCORD CONCLU AVEC ORG. INTER. AUTRE QUE ONG	2,0	1,6	1,0	0,5	0,2	0,1
ETABLISSEMENTS D'ENSEIGNEMENTS ETRANGERS AGREES	0,0	0,0	0,1	0,0	0,0	0,0
DONS ET AIDES ALIMENTAIRES	0,0	0,0	0,0	0,0	0,0	0,0
MATERIEL MILITAIRE FORCES ETRANGERES	0,0	0,0	0,0	0,0	0,0	0,0
SECTEUR PUBLIC	0,0	0,0	0,0	0,0	0,0	0,0
OI, ONG ET ASSIMILES	0,0	0,0	0,0	0,0	0,0	0,0
CODE PETROLIER	0,0	0,0	0,0	0,0	0,0	0,0
<b>SOMME</b>	<b>283,2</b>	<b>373,8</b>	<b>697,2</b>	<b>74,6</b>	<b>102,3</b>	<b>166,2</b>



<b>DETAILS DES REGIMES SUSPENSIFS ACCORDES AUX ZONES ET ENTREPRISES FRANCHES SELON LES TYPES DE MARCHANDISES CONCERNEES</b>						
	<b>Droits et taxes suspendus en milliard Ariary</b>			<b>Montant CAF en milliard Ariary</b>		
	<b>2022 Jan</b>	<b>2022 Dec</b>	<b>2023 Jan</b>	<b>2022 Jan</b>	<b>2022 Dec</b>	<b>2023 Jan</b>
TEXTILES	75,0	81,1	71,8	181,4	196,0	171,4
MATIERES PLASTIQUES	3,8	4,1	3,0	9,9	10,0	7,7
MACHINES_APPAREILS_ACCESSOIRES	2,9	3,7	2,6	10,3	12,9	9,0
POISSONS	0,0	5,4	2,0	0,0	12,3	4,5
PAPIERS ET CARTONS	2,2	4,8	1,8	6,9	14,9	5,5
BOUTONS ET FERMETURES	2,0	1,5	1,6	6,3	4,8	4,9
CUIRS	0,9	1,9	1,0	2,4	5,5	2,9
MONTRES	0,6	0,9	0,8	1,9	2,5	2,2
RIVETS_FERMOIRS_CAPSULES	1,5	1,7	0,7	4,6	5,2	2,3
ACCELERATEURS_FIXATEURS_DE_TEINTURES	0,1	0,4	0,4	0,4	1,6	1,4
TEINTURES_PEINTURES_ENCRE	0,1	0,3	0,2	0,5	0,9	0,8
ALIMENTATIONS DES ANIMAUX	0,0	0,0	0,0	7,3	1,2	7,8
AUTRES	5,3	6,4	5,3	15,8	19,6	16,3
<b>SOMME</b>	<b>94,4</b>	<b>112,3</b>	<b>91,2</b>	<b>247,6</b>	<b>287,4</b>	<b>236,6</b>



Détails de la mise à la consommation de produits sensibles						
Type de marchandise	Montant CAF en milliard ariary			Quantité en 1000T (sauf Véhicules en Nombre d'unités)		
	2022 Jan	2022 Dec	2023 Jan	2022 Jan	2022 Dec	2023 Jan
01_RIZ	83,2	111,5	139,0	45,9	59,1	71,7
02_SUCRE	7,8	34,1	38,5	3,3	14,5	14,0
03_HUILES_ALIMENTAIRES	82,5	161,2	83,2	14,3	27,7	16,3
04_FARINE	13,5	23,4	12,0	7,8	9,0	4,4
05_ALCOOLS	0,7	10,8	1,2	0,1	1,7	0,2
06_CIMENT	42,5	14,6	31,2	129,2	39,2	78,9
07_ESSENCE_GO_FO	200,5	303,3	272,0	75,1	73,9	77,2
08_HUILE_DE_GRAISSAGE_LUBRIFIANT	9,3	23,9	10,1	1,1	2,6	0,9
09_PRODUITS_PHARMACEUTIQUES	49,1	55,4	42,6	0,6	1,0	0,8
10_PNEUMATIQUES	14,6	13,9	10,6	1,5	1,5	0,9
11_FRIPERIE	16,5	27,9	17,1	3,3	4,7	2,9
12_FERS_A_BETON	17,1	15,2	18,2	5,0	4,1	4,8
13_LAMINES	29,2	21,7	23,1	6,4	4,5	4,4
14_MACHINES_APPAREILS	117,5	148,3	101,7	3,5	3,2	2,4
15_CONSTRUCTIONS_ELECTRIQUES	103,3	128,3	71,6	3,1	3,2	2,1
16_VEHCULES_NEUFS	44,0	46,3	42,5	518	465	422
17_AUTRES_VEHCULES	11,7	17,4	17,7	477	822	757



# TABLEAU DE BORD

FEVRIER

## Les acteurs de la réalisation :

Le Directeur Général des Douanes  
**LAINKANA Zafivanona Ernest**

Le Directeur des Statistiques et de la Comptabilité Douanières  
**RAHANTASOA Yolande**

Le Rédacteur en Chef  
**RAKOTOARISOA Antsa H. Salimo**

## L'Equipe de collecte des données, publication et diffusion :

RAZAFINDRAHAGA H. Mamtiana  
DERARAINY T. Zinasoa  
RABESALAMA Tahina  
RARIVOARIVELOMANANA V. Josianne

RASOLONJATOVO Hanitra  
RAHARIHERINAMBININA V. Joëlle  
ANDRIAMPARISON F. Hasina  
HARIMALALA Alitiana  
RAKOTOARIVELO Mahery

✉ [dscd.secretariat@douanes.mg](mailto:dscd.secretariat@douanes.mg)

☎ 020 22 204 98



HONNEUR  
REDEVABILITÉ  
PROFESSIONNALISME  
PARTENARIAT



FADINTSERANANA

• 1820 •

PAO : A.F. Hasina  
SDC - Communication